

**GRUPO INTERNACIONAL DE FINANZAS S.A.E.C.A. –
INTERFISA BANCO**

INFORME SOBRE LOS ESTADOS FINANCIEROS
AL 31 DE DICIEMBRE DE 2018



Gestión Empresarial
Estudio de Auditoría y Consultoría



Latinoamérica

DICTAMEN DE LOS AUDITORES INDEPENDIENTES

Señores

Presidente y Miembros del Directorio de
GRUPO INTERNACIONAL DE FINANZAS S.A.E.C.A. - INTERFISA BANCO S.A.E.C.A.

1. Hemos auditado los estados financieros que se acompañan de GRUPO INTERNACIONAL DE FINANZAS S.A.E.C.A. - INTERFISA BANCO S.A.E.C.A. que comprenden el Balance General al 31 de diciembre 2018, y los correspondientes Estados de Resultados, de Cambios en el Patrimonio Neto y de Flujos de Efectivo por el ejercicio terminado en esa fecha, así como el resumen de sus políticas contables importantes y otras notas aclaratorias adjuntas. Los estados financieros al 31 de diciembre de 2017, que se presentan con fines comparativos, fueron examinados por nosotros y emitimos en fecha 19 de febrero de 2018, un dictamen sin salvedades.

Responsabilidad de la Dirección de la Sociedad

2. La Administración de la Sociedad es responsable de la preparación y presentación de estos estados financieros, de conformidad con normas prescriptas por el Banco Central del Paraguay (BCP) y complementariamente con las normas contables vigentes en la República del Paraguay. Esta responsabilidad incluye: diseñar, implementar y mantener el control interno relevante a la preparación y presentación razonable de los estados financieros, de manera tal que estos se encuentren libres de representaciones erróneas de importancia relativa, ya sea debido a fraude o error, seleccionando y aplicando políticas contables apropiadas y realizando estimaciones contables que sean pertinentes en las circunstancias.

Responsabilidad del Auditor

3. Nuestra responsabilidad consiste en expresar una opinión sobre estos estados financieros basados en nuestra auditoría. Efectuamos nuestra auditoría de acuerdo con Normas de Auditoría y los Estándares de Auditoría Independiente establecidos en el Manual de Normas y Reglamentos de Auditoría Independiente para las Entidades Financieras de la Superintendencia de Bancos del Banco Central del Paraguay (BCP). Dichas normas requieren que cumplamos con requisitos éticos, así como que planeemos y desempeñemos la auditoría para obtener seguridad razonable sobre si los estados financieros están libres de representaciones erróneas de importancia relativa. Una auditoría implica desempeñar procedimientos para obtener evidencias de auditoría sobre los montos y revelaciones en los estados financieros. Los procedimientos seleccionados dependen del juicio del auditor, incluyendo la evaluación de los riesgos de representaciones erróneas de importancia relativa de los estados financieros, ya sea debido a fraude o error. Al hacer esas evaluaciones del riesgo, el auditor considera el control interno vigente relevante a la preparación y presentación razonable de los estados financieros por la Sociedad, para diseñar los procedimientos de auditoría que sean apropiados en las circunstancias, pero no con el fin de expresar una opinión sobre la efectividad del control interno de la misma. Una auditoría también incluye evaluar la propiedad de las políticas contables usadas y lo razonable de las estimaciones contables hechas por la Administración, así como evaluar la presentación general de los estados financieros. Consideramos que la evidencia obtenida es suficiente y apropiada para fundamentar nuestra opinión.



Miembro de



Gestión Empresarial
Estudio de Auditoría y Consultoría

Latinoamérica

Defensa Nacional Nº 952 c/ Gral. Santos
C. Postal 1209. Asunción - Paraguay
Tel.: (595-21) 201 630 / 201 621 Fax: (595-21) 223 118
administracion@gestion.com.py - www.gestion.com.py
www.smslatam.com

Opinión

4. En nuestra opinión, los estados financieros adjuntos, presentan razonablemente en todos sus aspectos significativos, la situación financiera de GRUPO INTERNACIONAL DE FINANZAS S.A.E.C.A. - INTERFISA BANCO S.A.E.C.A. al 31 de diciembre de 2018, los resultados de sus operaciones y sus flujos de efectivo por el ejercicio terminado en esa fecha, de conformidad con normas, reglamentaciones e instrucciones contables impartidas por el Banco Central del Paraguay (BCP) y en los aspectos no reglamentados por estas, con normas contables vigentes en la República del Paraguay.

Énfasis.

5. Al solo efecto informativo, destacamos que el Banco Central del Paraguay, mediante la Resolución BCP Nº 33, Acta 95 de fecha 30 de diciembre de 2015, autorizó el diferimiento en 48 meses de cargos generados por las provisiones establecidas como medidas transitorias de apoyo a los sectores vinculados a la actividad agrícola; motivo por el cual INTERFISA Banco S.A.E.C.A. mantiene formando parte de sus activos G. 6.193 millones, criterio que se contrapone a normas contables de aceptación general.

25 de febrero de 2019
Asunción, Paraguay


Lic. Ysaías López Gómez
Socio

ESTADO DE SITUACIÓN PATRIMONIAL
AL 31 DE DICIEMBRE DE 2018 Y 2017
(Expresado en Guaraníes)

ACTIVO	2018	2017
Disponible		
Caja	119.657.048.240	221.794.538.863
Banco Central del Paraguay - Nota c.11	182.436.788.225	158.952.993.847
Otras Instituciones Financieras	7.483.834.663	16.043.162.906
Cheques para Compensar	76.646.236.343	38.804.436.219
Otros Documentos para Compensar	3.915.153.273	8.188.352.003
Previsiones - Nota c.6	0	0
	390.139.060.744	443.783.483.837
Valores Públicos - Nota c.3	68.494.709.629	68.537.917.536
Créditos Vigentes por Intermediación Financiera		
Sector Financiero		
Otras Instituciones Financieras	23.044.748.429	51.958.069.524
Operaciones a Liquidar	30.021.506.850	50.685.000.000
Deudores por Productos Financieros Devengados	812.710.118	1.592.674.620
	53.878.965.398	104.235.744.144
Créditos Vigentes por Intermediación Financiera		
Sector No Financiero-Nota c.13, c.14 y c.15		
Préstamos	1.435.730.506.393	1.245.024.195.031
Deudores por Productos Financieros Devengados	32.968.940.568	31.089.120.828
Previsiones - Nota c.6	(10.470.202.181)	(12.783.497.679)
	1.458.229.244.780	1.263.329.818.180
Créditos Diversos		
Diversos	54.020.445.504	48.520.581.925
Previsiones - Nota c.6	0	0
	54.020.445.504	48.520.581.925
Créditos Vencidos por Intermediación Financiera		
Sector no Financiero - Sector no Público		
Préstamos	49.427.539.270	43.856.745.153
Deudores por Productos Financieros Devengados	3.617.017.022	3.966.243.939
Previsiones - Nota c.6	(32.798.426.332)	(25.724.585.166)
	20.246.129.959	22.098.403.926
Inversiones - Nota c.7		
Títulos Privados	10.158.438.446	10.158.438.446
Otras Inversiones	13.028.741.802	3.707.090.031
Derechos Fiduciarios	15.216.224.779	30.447.609.738
Previsiones - Nota c.6	(14.837.349.414)	(29.230.416.629)
	23.566.055.613	15.082.721.586
Bienes de Uso		
Propios - Nota c.8	17.419.467.134	19.029.477.358
	17.419.467.134	19.029.477.358
Cargos Diferidos		
Cargos Diferidos - Nota c.9	16.440.182.133	21.017.099.060
	16.440.182.133	21.017.099.060
TOTAL ACTIVO	2.102.434.260.895	2.005.635.247.551

Las notas que se adjuntan forman parte integrante de estos estados financieros

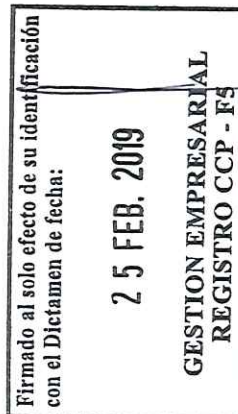
Ángel Paredes González
Contador

Salomón Melgarejo
Síndico Titular

Rafael Lara Valenzuela
Director Gerente General

Darío Arce Gutiérrez
Vicepresidente Ejecutivo

Jorge Díaz de Bedoya
Presidente



**ESTADO DE SITUACIÓN PATRIMONIAL
AL 31 DE DICIEMBRE DE 2018 Y 2017
(Expresado en Guaraníes)**

PASIVO	2018	2017
Obligaciones por Intermediación Financiera		
Sector Financiero		
Banco Central del Paraguay	2.000.962.346	1.848.024.265
Otras Instituciones Financieras	93.148.148.361	129.264.753.466
Depósitos en Otras Instituciones Financieras	21.331.737.092	15.675.743.936
Call Money	5.960.540.000	0
Operaciones a Liquidar	22.584.834	50.511.462.224
Préstamos de Entidades Financieras	115.890.163.781	86.194.512.136
Acreeedores por Cargos Financieros Devengados	2.822.137.925	3.679.225.081
	241.176.274.338	287.173.721.109
Obligaciones por Intermediación Financiera		
Sector No Financiero		
Depósitos - Sector Privado	1.491.825.065.421	1.387.748.272.464
Otras Obligaciones	296.140.778	3.908.531
Depósitos - Sector Público	93.517.307.839	77.539.260.721
Obligaciones o Debentures y Bonos	50.000.000.000	50.000.000.000
Acreeedores por Cargos Financieros Devengados	25.759.897.020	22.891.845.355
	1.661.398.411.058	1.538.183.287.071
Obligaciones Diversas		
Acreeedores Fiscales	1.803.259.438	1.826.008.509
Acreeedores Sociales	17.862.550	1.183.496
Otras Obligaciones Diversas	13.435.032.858	1.436.681.941
	15.256.154.847	3.263.873.947
Provisiones y Previsiones		
Otras Provisiones	1.366.468.659	1.460.386.052
	1.366.468.659	1.460.386.052
TOTAL PASIVO	1.919.197.308.902	1.830.081.268.177
PATRIMONIO NETO - Nota d.1		
Capital Integrado	98.277.471.133	98.277.471.133
Capital Secundario	1.722.528.867	1.722.528.867
Aportes no Capitalizados	8.382.600.000	2.336.100.000
Ajustes al Patrimonio	11.810.053.921	11.184.583.299
Reservas Legal	39.910.348.655	37.239.404.925
Reservas Estatutarias	0	0
Resultados Acumulados	8.941.258.139	12.827.780.006
Resultados del Ejercicio	14.192.691.277	11.966.111.143
Para Reserva Legal	3.178.857.412	2.670.943.730
Para Distribución de Dividendos	11.013.833.865	9.295.167.413
TOTAL PATRIMONIO	183.236.951.993	175.553.979.374
TOTAL PASIVO Y PATRIMONIO NETO	2.102.434.260.895	2.005.635.247.551
CUENTAS DE CONTINGENCIA, ORDEN Y FIDEICOMISO		
Total de Cuentas de Contingencias - Nota e.1	113.002.547.835	100.018.187.961
Total de Cuentas por Orden	2.506.412.057.540	2.172.292.480.440
	2.619.414.605.375	2.272.310.668.401

Las notas que se adjuntan forman parte integrante de estos estados financieros

Ángel Paredes González
Contador

Salomón Melgarejo
Síndico Titular

Rafael Lara Valenzuela
Director Gerente General

Dario Arce Gutiérrez
Vicepresidente Ejecutivo

Jorge Díaz de Bedoya
Presidente

Firmado al solo efecto de su identificación con el Dictamen de fecha:
25 FEB. 2019
GESTION EMPRESARIAL
REGISTRO CCP - F5

ESTADO DE RESULTADOS
POR EL PERIODO COMPRENDIDO ENTRE EL
1 DE ENERO Y EL 31 DE DICIEMBRE DE 2018 Y 2017
(Expresado en Guaraníes)

	2018	2017
Ganancias Financieras		
Créditos Vigentes - Sector Financiero	13.540.535.555	13.364.944.339
Créditos Vigentes - Sector No Financiero	196.446.936.879	200.839.882.274
Créditos Vencidos por Intermediación Financiera	8.767.964.262	7.959.377.503
Valuación de Activos y Pasivos Financieros en M.E.	2.130.445.790.607	1.439.726.157.949
	2.349.201.227.302	1.661.890.362.065
Pérdidas Financieras		
Por Obligaciones - Sector Financiero	(14.174.782.468)	(12.421.206.349)
Por Obligaciones - Sector No Financiero	(83.961.143.800)	(87.139.526.749)
Valuación de Pasivos y Activos Financieros en M.E.	(2.130.294.608.910)	(1.440.315.449.007)
	(2.228.430.535.178)	(1.539.876.182.104)
Resultado Financiero antes de Provisiones	120.770.692.124	122.014.179.961
Provisiones		
Constitución de Provisiones - Nota c.6	(73.948.041.341)	(87.095.518.533)
Desafectación de Provisiones - Nota c.6	42.145.570.131	51.097.938.461
	(31.802.471.210)	(35.997.580.072)
Resultado Financiero después de Provisiones	88.968.220.914	86.016.599.889
Resultados por Servicios		
Ganancias por Servicios	24.723.502.027	21.154.321.880
Pérdidas por Servicios	(5.558.577.590)	(4.932.690.793)
	19.164.924.437	16.221.631.086
Resultado Bruto	108.133.145.350	102.238.230.975
Otras Ganancias Operativas		
Ganancias por Créditos Diversos	20.013.330.508	27.746.545.910
Rentas	0	0
Otras Ganancias Diversas	23.407.774.501	20.772.394.856
	43.421.105.009	48.518.940.766
Otras Pérdidas Operativas		
Retribución al Personal y Cargas Sociales	(67.270.537.526)	(64.775.764.494)
Gastos Generales	(50.921.780.913)	(51.476.276.756)
Depreciaciones de Bienes de Uso	(3.415.251.913)	(3.446.715.651)
Amortizaciones de Cargos Diferidos	(3.563.335.238)	(3.938.408.004)
Otras - Nota f.3	(16.146.870.228)	(20.953.310.925)
	(141.317.775.817)	(144.590.475.829)
Resultado Operativo Neto	10.236.474.542	6.166.695.912
Resultados Extraordinarios		
Ganancias Extraordinarias	5.657.812.520	7.316.889.431
Pérdidas Extraordinarias	0	(128.866.694)
	5.657.812.520	7.188.022.737
Resultado antes de Impuesto a la Renta	15.894.287.062	13.354.718.648
Impuesto a la Renta	(1.701.595.785)	(1.388.607.505)
Utilidad del Ejercicio después de Impuesto a la Renta	14.192.691.277	11.966.111.143

Las notas que se adjuntan forma parte integrante de estos estados financieros

Ángel Paredes González
Contador

Salomón Melgarejo
Síndico Titular

Rafael Lara Valenzuela
Director Gerente General

Darío Arce Gutiérrez
Vicepresidente Ejecutivo

Jorge Díaz de Bedoya
Presidente

GRUPO INTERNACIONAL DE FINANZAS S.A.E.C.A.

25 de Mayo 417 esq. Paraguari - Asunción, Paraguay
Tel.: +595 21 415 9000 - www.interfisa.com.py

Firmado al solo efecto de su identificación
con el Dictamen de fecha:

25 FEB. 2019

**GESTION EMPRESARIAL
REGISTRO CCP - F5**

ESTADO DE FLUJOS DE EFECTIVO
AL 31 DE DICIEMBRE DE 2018 Y 2017
(Expresado en Guaraníes)

	2018	2017
Utilidad Neta del Ejercicio	14.192.691.277	11.966.111.143
Ajustes a la Utilidad del Ejercicio		
Depreciación de Bienes de Uso	3.415.251.913	3.446.715.651
Constitución de Provisiones	73.948.041.341	87.095.518.533
Desafectación de Provisiones	(42.145.570.131)	(51.097.938.461)
Aplicación de Provisiones	(41.434.992.758)	(36.877.490.045)
Amortización Cargos Diferidos	5.321.439.879	8.060.283.500
	13.296.861.521	22.593.200.321
Resultado de Operaciones antes de Cambios en el Capital de Trabajo		
Disminución (Aumento) de Créditos Vigente Sector Financiero	50.356.778.746	(44.928.105.224)
Disminución (Aumento) de Créditos Vigente Sector No Financiero	(194.899.426.601)	(63.283.338.825)
Disminución (Aumento) de Créditos Diversos	(5.499.863.579)	(24.653.611.326)
Disminución (Aumento) de Créditos Vencidos	1.852.273.967	5.839.231.049
Disminución (Aumento) de Cargos Diferidos	(4.865.984.248)	(6.309.130.569)
Aumento (Disminución) de Obligaciones Sector Financiero	(45.997.446.770)	60.200.778.359
Aumento (Disminución) de Obligaciones Sector no Financiero	123.215.123.988	141.529.598.976
Aumento (Disminución) de Obligaciones Diversas	11.992.280.900	(2.320.745.235)
Aumento (Disminución) de Dividendos a Pagar	0	(3.343.657.684)
Aumento/(Disminución) de Provisiones	(93.917.392)	139.093.966
Efectivo Neto y Equivalente de Efectivo por Actividades de Operación	A (50.643.319.468)	85.463.313.808
Flujo de Efectivo y Equivalente de Efectivo por Actividades de Inversión		
Compra de Activo Fijo	(607.477.505)	(1.563.991.898)
Disminución (Aumento) de Valores Públicos	43.207.907	264.205.166
Disminución (Aumento) de Inversiones	(8.483.334.027)	(13.794.578.725)
Efectivo y Equivalente de Efectivo por Actividades de Inversión	B (9.047.603.625)	(15.094.365.457)
Flujo de Efectivo y Equivalente de Efectivo por Actividad de Financiamiento		
Integración de Aportes no Capitalizados	6.046.500.000	0
Efectivo Neto y Equivalente de Efectivo por Actividades de Financiamiento	C 6.046.500.000	0
Aumento Neto de Efectivo y sus Equivalentes Efectivo y sus equivalentes al Inicio del Periodo	(53.644.423.093)	70.368.948.351
	443.783.483.836	373.414.535.485
Efectivo y sus Equivalente al Final del Periodo	390.139.060.744	443.783.483.836

Las notas que se acompañan forman parte de los estados financieros

Ángel Paredes González
Contador

Salomón Melgarejo
Síndico Titular

Rafael Lara Valenzuela
Director Gerente General

Darío Arce Gutiérrez
Vicepresidente Ejecutivo

Jorge Díaz de Bedoya
Presidente

25 FEB. 2019

GESTION EMPRESARIAL
REGISTRO CCP - F5

NOTAS A LOS ESTADOS FINANCIEROS AL 31 DE DICIEMBRE DE 2018

A) Consideración por la Asamblea de Accionistas.

Los estados financieros, serán considerados por la Asamblea Ordinaria de accionistas a realizarse en el 2019, dentro del plazo establecido por el artículo 26° de los Estatutos Sociales y el artículo 1079° del Código Civil.

B) Información Básica sobre la Entidad Financiera.

b.1 Naturaleza Jurídica.

Sociedad Anónima Emisora de Capital Abierto.

El Grupo Internacional de Finanzas Sociedad Anónima Emisora de Capital Abierto (INTERFISA BANCO), es una entidad fundada en fecha 24 de julio de 1978, constituida por Escritura Pública registrada bajo el N° 505 del Protocolo del Notario Público Don Rodolfo Ricciardi Jara, con aprobación de sus Estatutos Sociales y reconocimiento de su Personería Jurídica por Decreto del Poder Ejecutivo N° 2256, de fecha 22 de noviembre de 1978, siendo su Capital Social inicial, la suma de Gs. 100.000.000 (Guaraníes Cien Millones).


Entidad autorizada por el Banco Central del Paraguay conforme a la Resolución N° 1, Acta N° 117, de fecha 25 de junio de 1979 e inició sus actividades el 02 de julio de 1979.

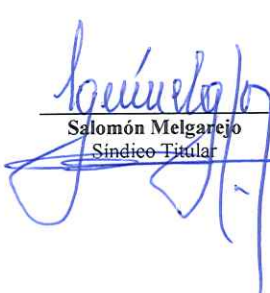
Por Asamblea General Extraordinaria de Accionistas de fecha 12 de julio de 1995, protocolizada por Escritura Pública registrada bajo el N° 225, del Notario y Escribano Publico Don Rodolfo Ricciardi Jara, de fecha 24 de agosto de 1995, se procedió a modificar los Estatutos Sociales para convertir a la entidad en una Sociedad Anónima Emisora de Capital Abierto.

Por Asamblea General Extraordinaria N° 2/2014 de fecha 24 de abril de 2014, protocolizada por Escritura Pública N°170 del Notario y Escribano Público Rodolfo Ricciardi Jara, de fecha 16 de diciembre de 2014, se procedió a modificar los Estatutos Sociales para convertir a la sociedad en entidad bancaria.


Últimas Modificaciones Estatutarias realizadas:


Modificado su Estatuto Social, por Escritura Pública N° 95 de Fecha 18 de Julio de 2013 pasada ante el Escribano Publico Rodolfo Ricciardi Jara, e inscrita en el Registro de Personas Jurídicas y Asociaciones bajo el N° 922, Serie "E", Folio 9.526 y sgte., en fecha 11 de setiembre de 2013 y Registro Público de Comercio bajo el N° 625, Serie "A", Folio 7.082, en fecha 11 de setiembre de 2013, fijándose el Capital en la suma de Gs. 60.000.000.000 (Guaraníes Sesenta mil millones), representado por 600.000 (Seiscientos mil) acciones de un valor nominal de Gs. 100.000.- (guaraníes cien mil) cada una, distribuidas en 600 (seiscientos) series de 1.000 (mil) acciones cada una, siendo cada serie de Gs. 100.000.000.- (guaraníes cien millones). Las series


Angel Paredes González
Contador


Salomón Melgarejo
Síndico Titular


Rafael Lara Valenzuela
Director Gerente General


Darío Arce Gutiérrez
Vicepresidente Ejecutivo


Jorge Díaz de Bedoya
Presidente

25 FEB. 2019

GESTION EMPRESARIAL
REGISTRO CCP - F5

NOTAS A LOS ESTADOS FINANCIEROS AL 31 DE DICIEMBRE DE 2018

estarán individualizadas con los números arábigos del 1 (uno) al 600 (seiscientos) y las acciones estarán numeradas en orden sucesivo con números arábigos del 1 (uno) al 600.000 (seiscientos mil).

Modificado su Estatuto Social, por Escritura Pública N° 170 de Fecha 16 de Diciembre de 2014 pasada ante el Escribano Publico Rodolfo Ricciardi Jara, e inscripto en el Registro de Personas Jurídicas y Asociaciones bajo el N° 140, Folio 2340, en fecha 30 de enero de 2015 y Registro Público de Comercio bajo el N° 48, Serie "E", Folio 483 y sgtes, en fecha 30 de enero de 2015, "Transformación Social de la Entidad a Banco".

Modificado su Estatuto Social, por Escritura Pública N° 60 de Fecha 08 de Mayo de 2015 pasada ante el Escribano Publico Rodolfo Ricciardi Jara, e inscripto en el Registro de Personas Jurídicas y Asociaciones bajo el N° 421 Serie "A", Folio 5280, en fecha 22 de mayo de 2015 y Registro Público de Comercio bajo el N° 468, Serie "I", Folio 5860, en fecha 22 de mayo de 2015, se fijó el Capital en la suma de Gs. 100.000.000.000 (Guaraníes cien mil millones), representado por 1.000.000 (un millón) acciones de un valor nominal de Gs. 100.000.- (guaraníes cien mil) cada una, distribuidas en 1.000 (mil) series de 1.000 (mil) acciones cada una, siendo cada serie de Gs. 100.000.000.- (guaraníes cien millones). Las series estarán individualizadas con los números arábigos del 1 (uno) al 1.000 (mil) y las acciones estarán numeradas en orden sucesivo con números arábigos del 1 (uno) al 1.000.000 (un millón).

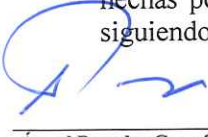
Modificado su Estatuto Social, por Escritura Pública N° 124 de Fecha 05 de Setiembre de 2017 pasada ante el Escribano Publico Rodolfo Ricciardi Jara, e inscripto en el Registro de Personas Jurídicas y Asociaciones bajo el N° 1, Folio 1 y sgtes, en fecha 25 de setiembre de 2017 y Registro Público de Comercio bajo el N° 1, Folio 1, en fecha 25 de setiembre de 2017, se fijó el Capital en la suma de Gs. 250.000.000.000 (Guaraníes doscientos cincuenta mil millones), representado por 2.500.000 (dos millones quinientos mil) acciones de un valor nominal de Gs. 100.000.- (guaraníes cien mil) cada una, distribuidas en 2.500 (dos mil quinientas) series de 1.000 (mil) acciones cada una, siendo cada serie de Gs. 100.000.000.- (guaraníes cien millones). Las series estarán individualizadas con los números arábigos del 1 (uno) al 2.500 (dos mil quinientos) y las acciones estarán numeradas en orden sucesivo con números arábigos del 1 (uno) al 2.500.000 (dos millones quinientos mil).


b.2 Base de preparación de los Estados Financieros.

b.2.1. Los Estados Contables expuestos han sido formulados de acuerdo con las normas contables dictadas por el Banco Central del Paraguay.

b.2.2. El modelo se sustenta en una base convencional de costo histórico, reflejando parcialmente los efectos de las variaciones en el poder adquisitivo de la Moneda Nacional en las cuentas de Bienes de Uso y en Moneda Extranjera, las que se exponen a valores actualizados.

b.2.3. Los Bienes de Uso están valorizados a su costo más los incrementos resultantes de las revaluaciones hechas por mandato legal, Ley 125/91 y menos la depreciación acumulada. La depreciación es calculada siguiendo el método de línea recta, a tasas que están dentro de los límites reglamentados por las leyes


Ángel Paredes González
Contador


Salomón Melgarejo
Síndico Titular


Rafael Lara Valenzuela
Director Gerente General


Darío Arce Gutiérrez
Vicepresidente Ejecutivo


Jorge Díaz de Bedoya
Presidente

NOTAS A LOS ESTADOS FINANCIEROS AL 31 DE DICIEMBRE DE 2018

tributarias, y que se consideran adecuadas para extinguir el valor bruto de los bienes al fin de la vida útil. El costo de las renovaciones y mejoras es incorporado al activo, en tanto que el mantenimiento y las reparaciones es cargado a gastos, según corresponda. El costo, la revaluación y la depreciación acumulada de los bienes vendidos o retirados, son eliminados de las cuentas del activo, y la ganancia ó pérdida es aplicada a resultados.

b.2.4. Las inversiones financieras están evaluadas a su costo.

b.2.5. Las provisiones se efectúan en función a criterios establecidos por el Banco Central del Paraguay, para evaluar y clasificar la Cartera de Créditos, tomando en cuenta entre otros factores la situación económica de los deudores, la evolución de su crédito y las garantías recibidas en cobertura de los mismos.

b.2.6. Los ingresos y los gastos por intereses son reconocidos como tales cuando devengan a excepción de los intereses de operaciones activas en situación dudosa o en cobranza judicial, que son reconocidos como ingresos, de acuerdo a la Resolución No. 1, Acta 60 del 26.09.07.

b.2.7. Los saldos en moneda extranjera se registran a los tipos de cambios fijados por el Banco Central del Paraguay.

b.3 Periodo Contable

El ejercicio económico y fiscal conforme a la Escritura Pública de constitución cierra el 31 de diciembre de cada año.

b.4 Sucursales en el Exterior.


La entidad no cuenta con sucursales en el exterior.


b.5 Participación en Otras Sociedades.

Firmado al solo efecto de su identificación con el Dictamen de fecha:
25 FEB. 2019
GESTION EMPRESARIAL
REGISTRO CCP - F5

31 de diciembre de 2018

Sociedad	Valores de Adquisición G.	Previsiones G.	Valor Contable Neto G.
Bepsa del Paraguay S.A.E.C.A.	176.286.842	-	176.286.842
Bancard S.A.	9.982.151.604	-	9.982.151.604
Total	10.158.438.446	-	10.158.438.446


Ángel Paredes González
Contador


Salomón Melgarejo
Síndico Titular


Rafael Lara Valenzuela
Director Gerente General


Darío Arce Gutiérrez
Vicepresidente Ejecutivo


Jorge Díaz de Bedoya
Presidente

NOTAS A LOS ESTADOS FINANCIEROS AL 31 DE DICIEMBRE DE 2018

31 de diciembre de 2017

Sociedad	Valores de Adquisición G.	Previsiones G.	Valor Contable Neto G.
Bepsa del Paraguay S.A.E.C.A.	176.286.842	-	176.286.842
Bancard S.A.	9.982.151.604	-	9.982.151.604
Total	10.158.438.446	-	10.158.438.446

Firmado al solo efecto de su identificación con el Dictamen de fecha:

25 FEB. 2019

GESTION EMPRESARIAL
REGISTRO CCP - F5


b.6 Composición del Capital y Características de las Acciones.

Capital	31 de diciembre de 2018 G.	31 de diciembre de 2017 G.
Social:	250.000.000.000	250.000.000.000
Emitido:	150.000.000.000	150.000.000.000
Integrado:	100.000.000.000	100.000.000.000
Prima de Emisión:	1.111.200.000	1.262.100.000
Aportes Irrevocables	7.271.400.000	1.074.000.000

a) Composición del Capital:


31 de diciembre de 2018


Cant. Acciones	Tipo	Valor Nominal	Clase	Suscripto Gs.	Integrado Gs.
200.000	N	100.000.	OVM	20.000.000.000.-	20.000.000.000.-
500.000	N	100.000	OS	55.000.000.000.-	54.973.700.000.-
300.000	N	100.000	Preferida	55.000.000.000.-	33.363.300.000.-


Ángel Paredes González
Contador


Salomón Melgarejo
Sindico Titular


Rafael Lara Valenzuela
Director Gerente General


Darío Arce Gutiérrez
Vicepresidente Ejecutivo


Jorge Díaz de Bedoya
Presidente

25 FEB. 2019

GESTION EMPRESARIAL
REGISTRO CCP F5

NOTAS A LOS ESTADOS FINANCIEROS AL 31 DE DICIEMBRE DE 2018

31 de diciembre de 2017

Cant. Acciones	Tipo	Valor Nominal	Clase	Suscripto Gs.	Integrado Gs.
200.000	N	100.000.	OVM	20.000.000.000.-	20.000.000.000.-
500.000	N	100.000	OS	50.000.000.000.-	50.000.000.000.-
300.000	N	100.000	Preferida	30.000.000.000.-	30.000.000.000.-

b) Características de las acciones

31 de Diciembre de 2018

Series		Valor Nominal	Cantidad De Acciones	Clase	Votos por Acción	Capital Suscripto G.	Capital Integrado G.	Capital a Integrar G.
Del	Al							
1	200	100.000	200.000	OVM	5(cinco)	20.000.000.000	20.000.000.000	0
201	300	100.000	100.000	OS	1(uno)	10.000.000.000	10.000.000.000	0
301	400	100.000	100.000	PREF.	Sin Voto	10.000.000.000	10.000.000.000	0
401	600	100.000	200.000	OS	1(uno)	20.000.000.000	20.000.000.000	0
601	800	100.000	200.000	OS	1(uno)	20.000.000.000	20.000.000.000	0
801	1000	100.000	200.000	PREF.	Sin Voto	20.000.000.000	20.000.000.000	0
1001	1250	100.000	250.000	OS	1(uno)	25.000.000.000	3.908.100.000	21.091.900.000
1251	1500	100.000	250.000	PREF.	Sin Voto	25.000.000.000	3.363.300.000	21.636.700.000
						150.000.000.000	107.271.400.000	42.728.600.000

31 de Diciembre de 2017

Series		Valor Nominal	Cantidad De Acciones	Clase	Votos por Acción	Capital Suscripto G.	Capital Integrado G.	Capital a Integrar G.
Del	Al							
1	200	100.000	200.000	OVM	5(cinco)	20.000.000.000	20.000.000.000	0
201	300	100.000	100.000	OS	1(uno)	10.000.000.000	10.000.000.000	0
301	400	100.000	100.000	PREF.	Sin Voto	10.000.000.000	10.000.000.000	0
401	600	100.000	200.000	OS	1(uno)	20.000.000.000	20.000.000.000	0
601	800	100.000	200.000	OS	1(uno)	20.000.000.000	20.000.000.000	0
801	1.000	100.000	200.000	PREF.	Sin Voto	20.000.000.000	20.000.000.000	0
						100.000.000.000	100.000.000.000	0

Ángel Paredes González
Contador

Salomón Melgarejo
Síndico Titular

Rafael Lara Valenzuela
Director Gerente General

Darío Arce Gutiérrez
Vicepresidente Ejecutivo

Jorge Díaz de Bedoya
Presidente

NOTAS A LOS ESTADOS FINANCIEROS AL 31 DE DICIEMBRE DE 2018

Las acciones Ordinarias de Voto Múltiple Nominativas (OMN): tienen derecho ordinario al cobro de dividendos y a cinco (5) votos por acción.

Las acciones Ordinarias Simples (OS): tienen derecho ordinario al cobro de dividendos y a un (1) voto por cada acción.


Las acciones Preferidas: tienen derecho preferente al cobro de dividendos y con derecho a cero (0) voto por cada acción.

El valor nominal de cada acción es de Gs. 100.000.

b.7 Nómina de la Dirección y el Personal Superior.

a) Plana Directiva y Síndicos

Presidente	: Jorge Diaz de Bedoya
Vice-Presidente	: Dario Arce Gutiérrez
Directores Titulares	: Rafael Lara Valenzuela : Rubén Ramírez Lezcano : Alberto Ugarte Ferrari
Directores Suplentes	: Silvia Arce Perrone : Gabriel Diaz de Bedoya
Síndico Titular	: Salomón Melgarejo
Síndico Suplente	: Horacio Garcia Barros





Ángel Paredes González
Contador


Salomón Melgarejo
Síndico Titular


Rafael Lara Valenzuela
Director Gerente General


Dario Arce Gutiérrez
Vicepresidente Ejecutivo


Jorge Diaz de Bedoya
Presidente


25 FEB. 2019


GESTION EMPRESARIAL
REGISTRO CCP - F5

NOTAS A LOS ESTADOS FINANCIEROS AL 31 DE DICIEMBRE DE 2018


b) Plana Ejecutiva


Vicepresidente Ejecutivo	:Darío Arce Gutiérrez
Gerente General	:Rafael Lara Valenzuela
Gerente General Adjunto	:Silvia Arce Perrone
Gerente Coordinador del Área de Administración y Finanzas	:Juan Aristides Galeano Ayala
Gerente de Finanzas y Negocios Internacionales	:Miguel Ángel Herrera
Gerente Créditos y Cobranzas	:Ángel Javier Urbieto
Gerente de Banca Minorista y Red de Sucursales	:Amado Teofilo Ortiz Gomez
Gerente Banca Corporativa y Empresas	:Carlos Eduardo Paiva Toranzo
Gerente de Productos, Servicios y Canales	:Cora Montorfano
Gerente de Control y Gestión De Riesgo Integral	:Carlos Villamayor Sequeira
Gerente de Control Financiero	:Walter Rolandi
Gerente de Captaciones e Inversiones	:Javier Estigarribia
Gerente de Operaciones	:Juan José Flores
Contador General	:Angel Ramon Paredes Gonzalez
Gerente de TIC	:Andrés Delgado Cesar
Gerente Interino de Auditoria Interna	:Hugo Alberto Torres Amarilla
Gerente de Sustentabilidad, Marketing, RSE y Comunicaciones	:Sandra Díez Pérez
Administrador de Seguridad Integral	:Victor Caballero Alderete
Oficial de Cumplimiento	:Ricardo Gonzalez Neumann
Sub Gerencia de Riesgo Crediticio de la Banca Corporativa y Empresas	:Joel Bogado Rivas
Sub Gerente de Riesgo Crediticio de la Banca Pymes y Personas	:Myriam Soledad Romero
Sub Gerente de la Banca Personas y Viviendas	:Mario González
Sub Gerente de Gestión y Desarrollo de Personas	:Sebastián Ferreira


Ángel Paredes González
Contador


Salomón Melgarejo
Síndico Titular


Rafael Lara Valenzuela
Director Gerente General


Darío Arce Gutiérrez
Vicepresidente Ejecutivo


Jorge Díaz de Bedoya
Presidente

25 FEB. 2019

GESTION EMPRESARIAL
REGISTRO CCP - F5

NOTAS A LOS ESTADOS FINANCIEROS AL 31 DE DICIEMBRE DE 2018

Jefe de Servicios Legales

:Adela Valiente

Jefe de Mesa de Cambios

:Norberto Ortiz Ramírez

C) Información referentes a los Activos y Pasivos.

c.1 Valuación de la Moneda Extranjera.

Monedas	Tipo de Cambio Al 31/12/18	Tipo de Cambio Al 31/12/17
Dólar Estadounidense	5.960,54	5.590,47
Euro	6.831,97	6.680,05
Peso Argentino	157,92	299,36
Real	1.539,55	1.692,08
Peso Chileno	8,58	9,10
Peso Uruguayo	184,42	194,79
Yen Japonés	54,06	49,54
Franco Suizo	6.085,91	5.712,14

Posición en Moneda Extranjera.

31 de diciembre de 2018

Concepto	Importe Arbitrado A Dólares US\$	Importe Equivalente En Guaraníes
Activos totales en moneda extranjera	117.462.578,58	700.140.398.103,08
Pasivos totales en moneda extranjera	113.459.445,05	676.279.560.569,52
Posición comprada en moneda extranjera	4.003.133,53	23.860.837.533,56

31 de diciembre de 2017

Concepto	Importe Arbitrado A Dólares US\$	Importe Equivalente En Guaraníes
Activos totales en moneda extranjera	117.001.039,50	654.090.801.287,90
Pasivos totales en moneda extranjera	113.122.828,23	632.409.777.526,65
Posición comprada en moneda extranjera	3.878.211,27	21.681.023.761,25

Ángel Paredes González
Contador

Salomón Melgarejo
Síndico Titular

Rafael Lara Valenzuela
Director Gerente General

Darío Arce Gutiérrez
Vicepresidente Ejecutivo

Jorge Díaz de Bedoya
Presidente

25 FEB. 2019

GESTION EMPRESARIAL
REGISTRO CCP - F5

NOTAS A LOS ESTADOS FINANCIEROS AL 31 DE DICIEMBRE DE 2018

c.2 Depósitos en el Banco Central del Paraguay.

31 de diciembre de 2018

Concepto	Importe Arbitrado A Dólares US\$	Importe Equivalente En Guaraníes
Encaje Legal - Guaraníes	0	81.898.043.443,00
Encaje Legal - Dólar Americano	8.566.346,81	51.060.052.814,88
Cuenta Corriente – Guaraníes	0	49.478.691.967,00
Cuenta Corriente - Dólar Americano	0	0
Total Depósitos en el Banco Central del Paraguay	8.566.346,81	182.436.788.224,88

31 de diciembre de 2017

Concepto	Importe Arbitrado A Dólares US\$	Importe Equivalente En Guaraníes
Encaje Legal - Guaraníes	0	71.806.338.877
Encaje Legal - Dólar Americano	8.197.340,95	45.826.988.661
Cuenta Corriente – Guaraníes	0	41.319.666.309
Cuenta Corriente - Dólar Americano	0	0
Total Depósitos en el Banco Central del Paraguay	8.197.340,95	158.952.993.847

c.3 Valores Públicos.

31 de diciembre de 2018

Valores Públicos	Moneda de Emisión	Importe en Moneda de Emisión	Importe en Guaraníes
Valores cotizables	Dólares Americanos	0	0
Valores no cotizables a valor de mercado	Guaraníes	68.494.709.629	68.494.709.629
TOTAL		68.494.709.629	68.494.709.629

Ángel Paredes González
Contador

Salomón Melgarejo
Síndico Titular

Rafael Lara Valenzuela
Director Gerente General

Darío Arce Gutiérrez
Vicepresidente Ejecutivo

Jorge Díaz de Bedoya
Presidente

NOTAS A LOS ESTADOS FINANCIEROS AL 31 DE DICIEMBRE DE 2018

31 de diciembre de 2017

Valores Públicos	Moneda de Emisión	Importe en Moneda de Emisión	Importe en Guaraníes
Valores cotizables	Dólares Americanos	0	0
Valores no cotizables a valor de mercado	Guaraníes	68.537.917.536	68.537.917.536
TOTAL		68.537.917.536	68.537.917.536

Firmado al solo efecto de su identificación con el Dictamen de fecha:

25 FEB. 2019

**GESTION EMPRESARIAL
REGISTRO CCP - F5**

c.4 Activos y Pasivos con Cláusulas de Reajuste.

No existen activos ni pasivos con cláusulas de reajuste.

c.5 Cartera de Crédito.

La cartera de créditos ha sido valuada de acuerdo a lo dispuesto por la Resolución N° 1, Acta N° 60 del 26 de setiembre de 2007 del Banco Central del Paraguay. Los intereses devengados sobre saldos deudores clasificados en la categoría de riesgo normal se han imputado a ganancias en su totalidad.

Los intereses devengados sobre saldos de deudores clasificados en la categoría de menor riesgo se han imputado a ganancias en su totalidad. Los intereses devengados sobre saldos de deudores clasificados en las cuatro categorías de mayor riesgo y no percibidos en efectivo no incrementan el valor contable de la deuda, pues se mantienen en suspenso, salvo los devengados durante el ejercicio anterior si su clasificación en dicho periodo correspondió a la categoría de menor riesgo.

Créditos vigentes sector financiero, en guaraníes

31 de diciembre de 2018

Categorías de Riesgo	Saldo contable antes de Previsiones G.	Garantías computables para Previsiones G.	Previsiones		Saldo contable después De Previsiones G.
			% Mínimo	Constituidas G.	
	53.878.965.398	0	-	-	53.878.965.398

Ángel Paredes González
Contador

Salomón Melgarejo
Síndico Titular

Rafael Lara Valenzuela
Director Gerente General

Darío Arce Gutiérrez
Vicepresidente Ejecutivo

Jorge Díaz de Bedoya
Presidente

NOTAS A LOS ESTADOS FINANCIEROS AL 31 DE DICIEMBRE DE 2018

Firmado al solo efecto de su identificación con el Dictamen de fecha:

25 FEB. 2019
 GESTION EMPRESARIAL
 REGISTRO CCP - F5


31 de diciembre de 2017

Categorías de Riesgo	Saldo contable antes de Previsiones G.	Garantías computables para Previsiones G	Previsiones		Saldo contable después De Previsiones G.
			% Mínimo	Constituidas G	
1.	53.550.744.144	0	-	-	53.550.744.144

31 de diciembre de 2018


Créditos vigentes sector no financiero, en garantías

Categorías de Riesgo	Saldo contable antes de Previsiones G.	Garantías computables para Previsiones G	Previsiones		Saldo contable después De Previsiones G.
			% Mínimo	Constituidas G	
1.	1.178.258.443.000	131.397.030.000	-	-	1.178.258.443.000
1a.	200.470.851.000	29.161.494.000	0,5	395.419.000	200.075.432.000
1b.	19.606.665.000	2.127.536.000	1,5	260.343.000	19.346.322.000
2.	-	-	5	-	-
3.	-	-	25	-	-
4.	-	-	50	-	-
5.	-	-	75	-	-
6.	-	-	100	-	-
TOTAL	1.398.335.959.000	162.686.060.000		655.762.000	1.397.680.197.000


 Angel Paredes González
 Contador


 Salomón Melgarejo
 Síndico Titular


 Rafael Lara Valenzuela
 Director Gerente General


 Darío Arce Gutiérrez
 Vicepresidente Ejecutivo


 Jorge Díaz de Bedoya
 Presidente